



ФЕДЕРАЛЬНАЯ СЛУЖБА  
ГОСУДАРСТВЕННОЙ СТАТИСТИКИ

# Оперативные данные по оптовой торговле в Чеченской Республике



за январь-апрель 2023 года



ФЕДЕРАЛЬНАЯ СЛУЖБА  
ГОСУДАРСТВЕННОЙ СТАТИСТИКИ

# Оперативные данные по оптовой торговле В Чеченской Республике

за январь-апрель 2023 года

- 01 ОБОРОТ ОПТОВОЙ ТОРГОВЛИ
- 02 ИФО ОБОРОТА ОПТОВОЙ ТОРГОВЛИ
- 03 ДИНАМИКА ОБОРОТА ОПТОВОЙ ТОРГОВЛИ
- 04 ДИНАМИКА ОБОРОТА ОПТОВОЙ ТОРГОВЛИ  
ОРГАНИЗАЦИЙ ОПТОВОЙ ТОГОВЛИ
- 05 ДИНАМИКА ОБОРОТА ОПТОВОЙ ТОРГОВЛИ  
ОРГАНИЗАЦИЙ ДРУГИХ ВИДОВ
- 06 СТРУКТУРА ОБОРОТА ОПТОВОЙ ТОРГОВЛИ ПО  
ВИДАМ ЭКОНОМИЧЕСКОЙ ДЕЯТЕЛЬНОСТИ
- 07 СТРУКТУРА ОБОРОТА ОПТОВОЙ ТОРГОВЛИ ПО  
ХОЗЯЙСТВУЮЩИМ СУБЪЕКТАМ

\* Ежемесячные данные оперативной статистики





# ОБОРОТ ОПТОВОЙ ТОРГОВЛИ

ЗА АПРЕЛЬ 2023 г., МЛН.РУБ.

## 6 976,6

Организации всех видов деятельности

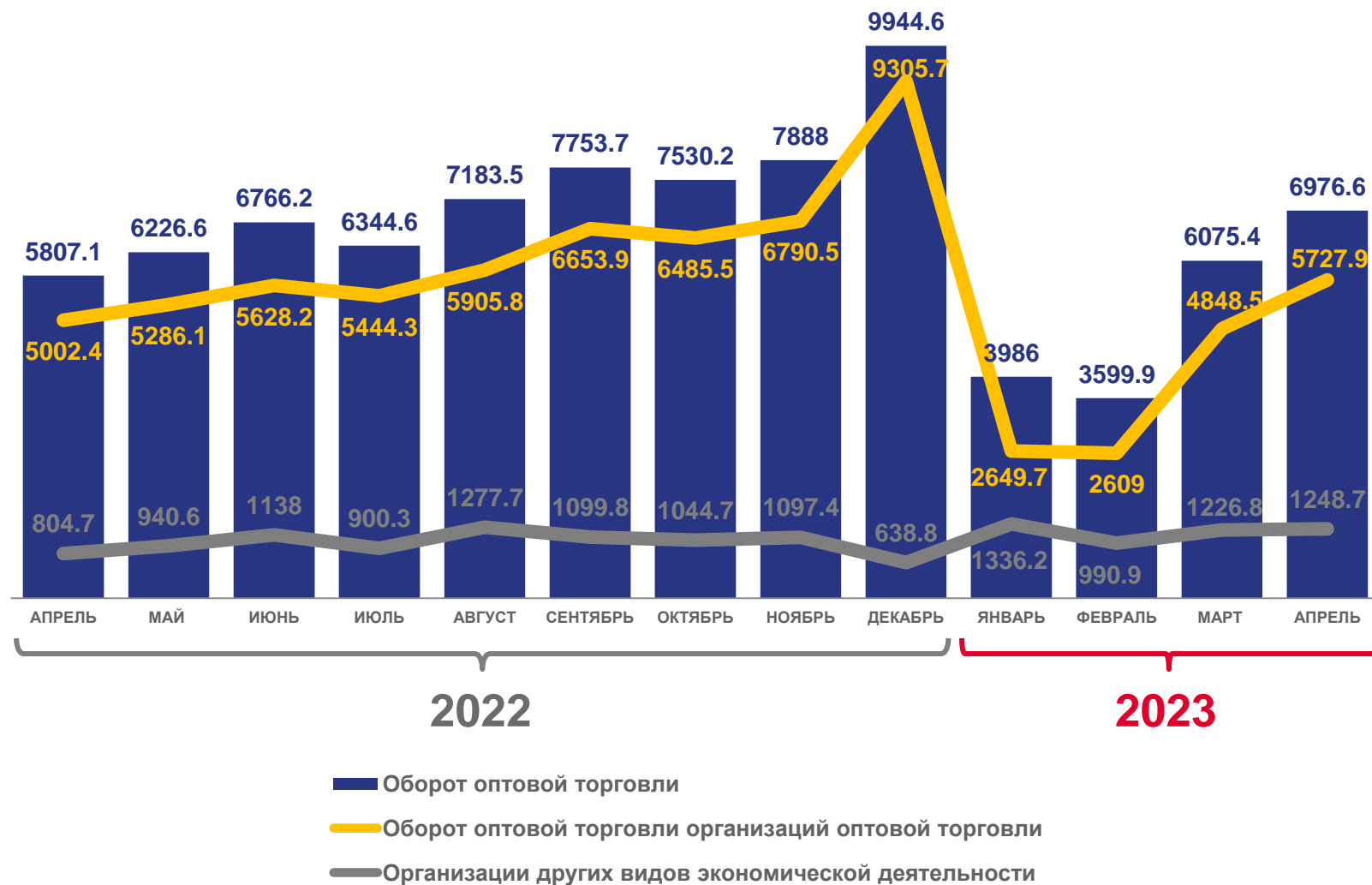
## 5 727,9

Организации оптовой торговли

## 1 248,7

Организации других видов экономической деятельности

Динамика оборота оптовой торговли, млн. рублей





## ИФО ОБОРОТА ОПТОВОЙ ТОРГОВЛИ

ЗА АПРЕЛЬ 2023 ГОДА

Млн  
рублейИФО  
к соответствующему  
месяцу 2022 г., %

6 976,6 ▲138,0

Организации всех видов деятельности

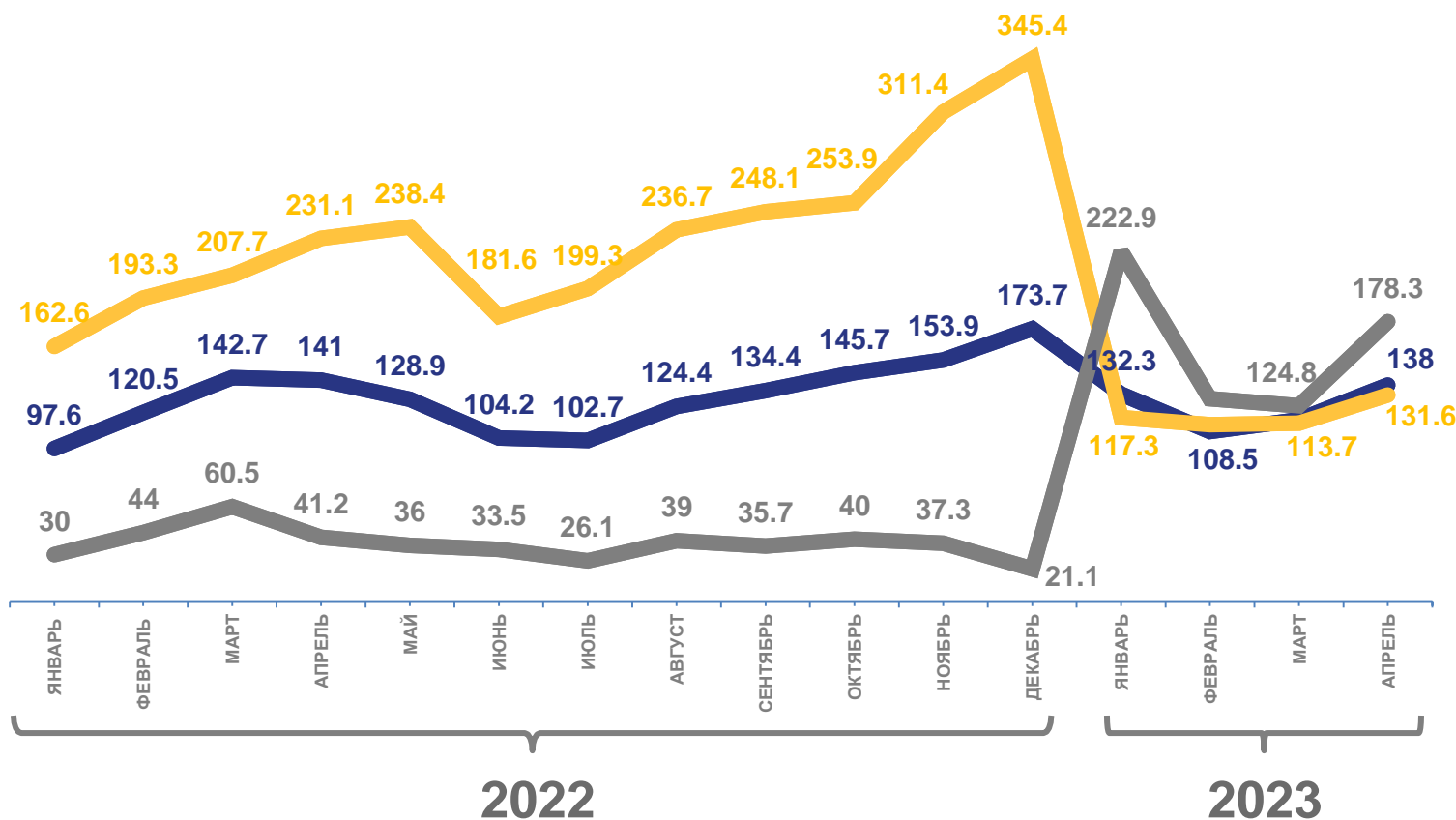
5 727,9 ▲131,6

Организации оптовой торговли

1 248,7 ▲178,3

Организации других видов деятельности

в % к соответствующему месяцу предыдущего года



- Оборот оптовой торговли организаций всех видов деятельности
- Оборот оптовой торговли организаций оптовой торговли
- Оборот оптовой торговли организаций других видов деятельности





# ОБОРОТ ОПТОВОЙ ТОРГОВЛИ

ЗА ЯНВАРЬ - АПРЕЛЬ 2023 ГОДА

Млн  
рублей

ИФО  
к соответствующему  
периоду 2022 г., %

20 637,8 ▲ 112,0

Организации всех видов деятельности

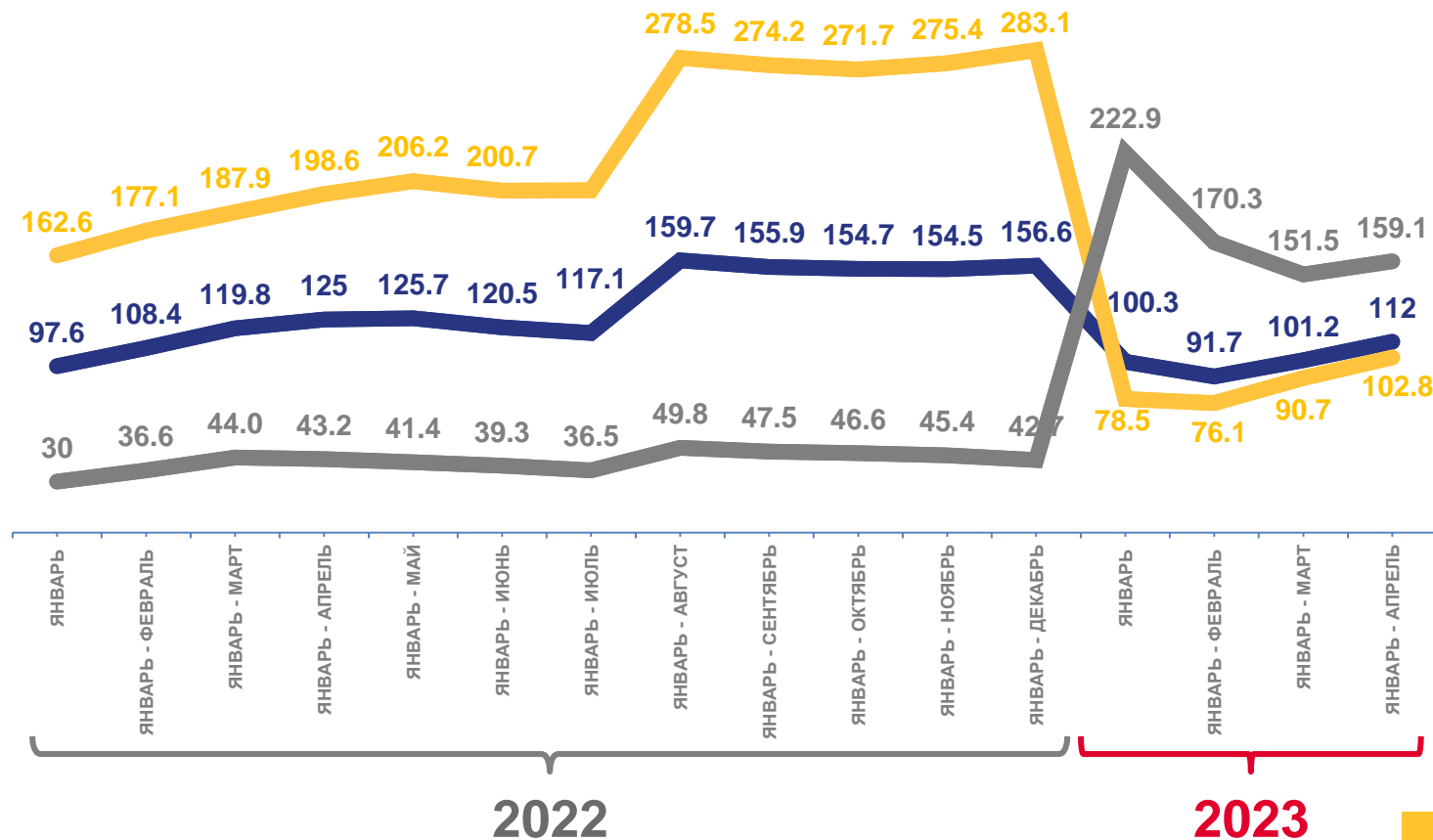
15 835,1 ▲ 102,8

Организации оптовой торговли

4 802,6 ▲ 159,1

Организации других видов деятельности

в % к соответствующему периоду предыдущего года



- Оборот оптовой торговли организаций всех видов деятельности
- Оборот оптовой торговли организаций оптовой торговли
- Оборот оптовой торговли организаций других видов деятельности





# ДИНАМИКА ОБОРОТА ОПТОВОЙ ТОРГОВЛИ

МЛН РУБЛЕЙ

## Оборот оптовой торговли

за январь - апрель 2023 года



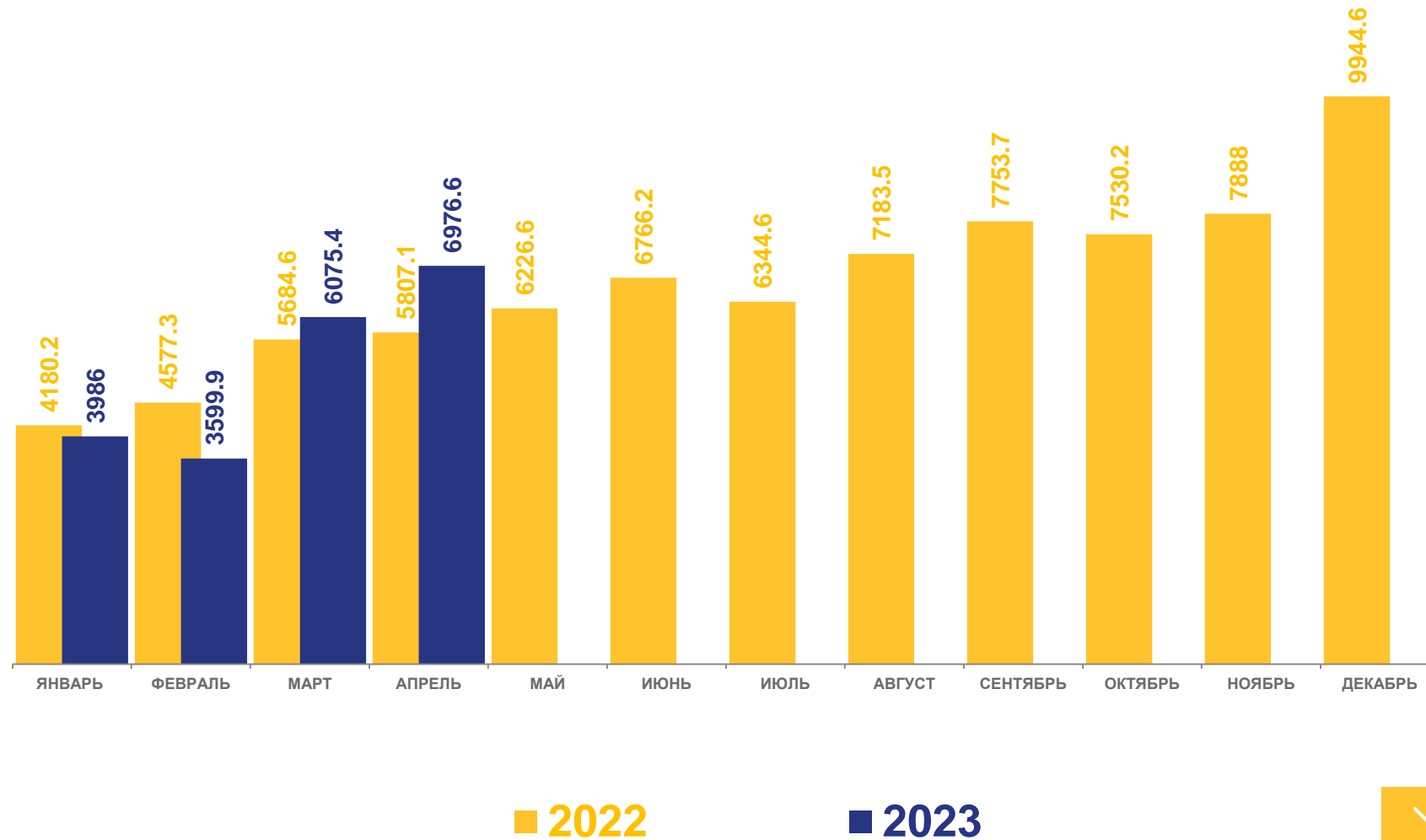
# 20 637,8

Оборот оптовой торговли



# 112,0%

К соответствующему  
периоду предыдущего года





# ДИНАМИКА ОБОРОТА ОПТОВОЙ ТОРГОВЛИ

В % К СООТВЕТСТВУЮЩЕМУ МЕСЯЦУ ПРЕДЫДУЩЕГО ГОДА

## Оборот оптовой торговли

за январь - апрель 2023 года



млн  
рублей

# 20 637,8

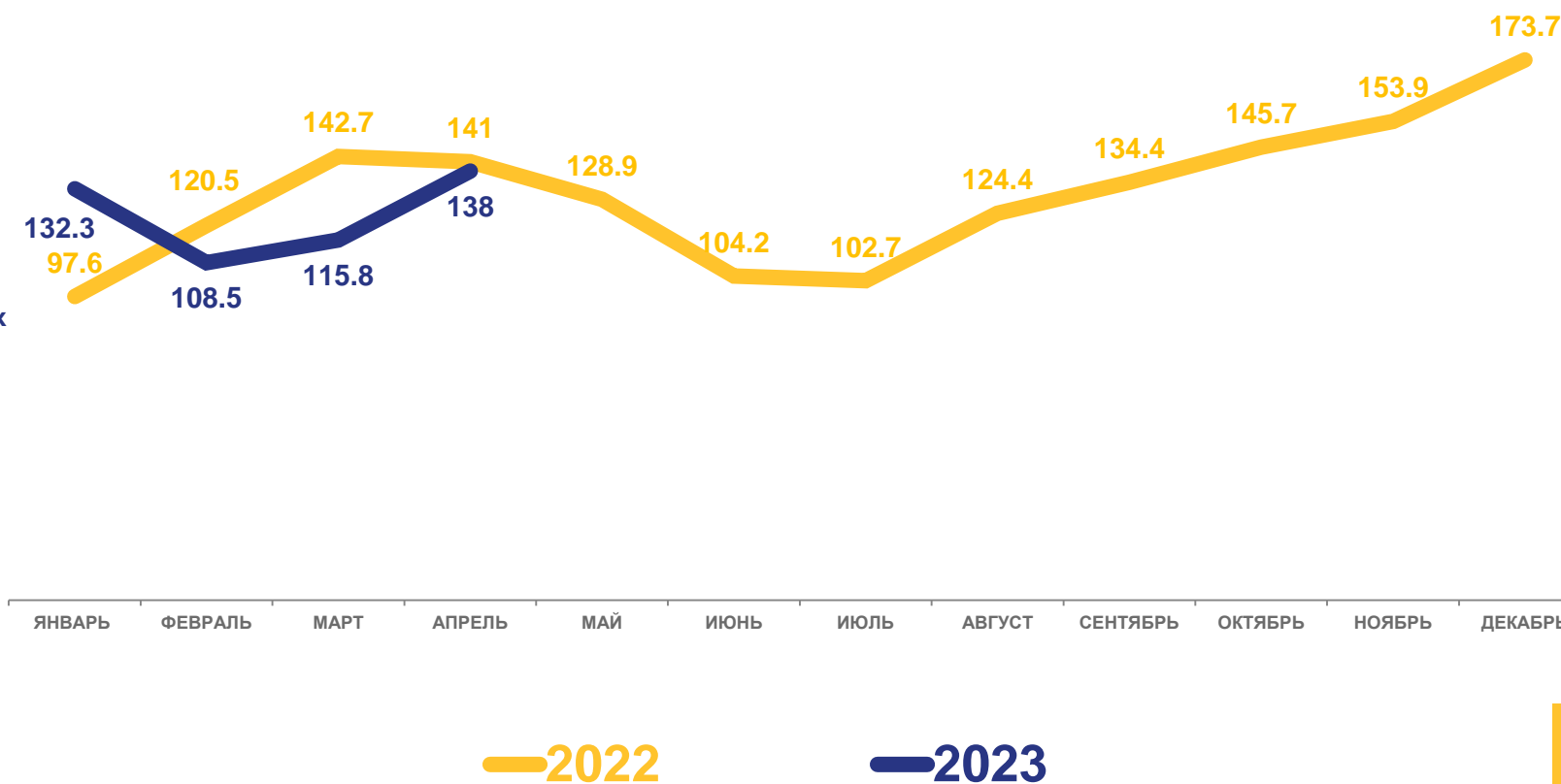
Оборот оптовой торговли



в сопоставимых  
ценах

# 112,0%

К соответствующему  
периоду предыдущего года





# ДИНАМИКА ОБОРОТА ОПТОВОЙ ТОРГОВЛИ ОРГАНИЗАЦИЙ ОПТОВОЙ ТОРГОВЛИ

МЛН РУБЛЕЙ

Оборот оптовой торговли  
организаций оптовой торговли

за январь - апрель 2023 года



15 835,1

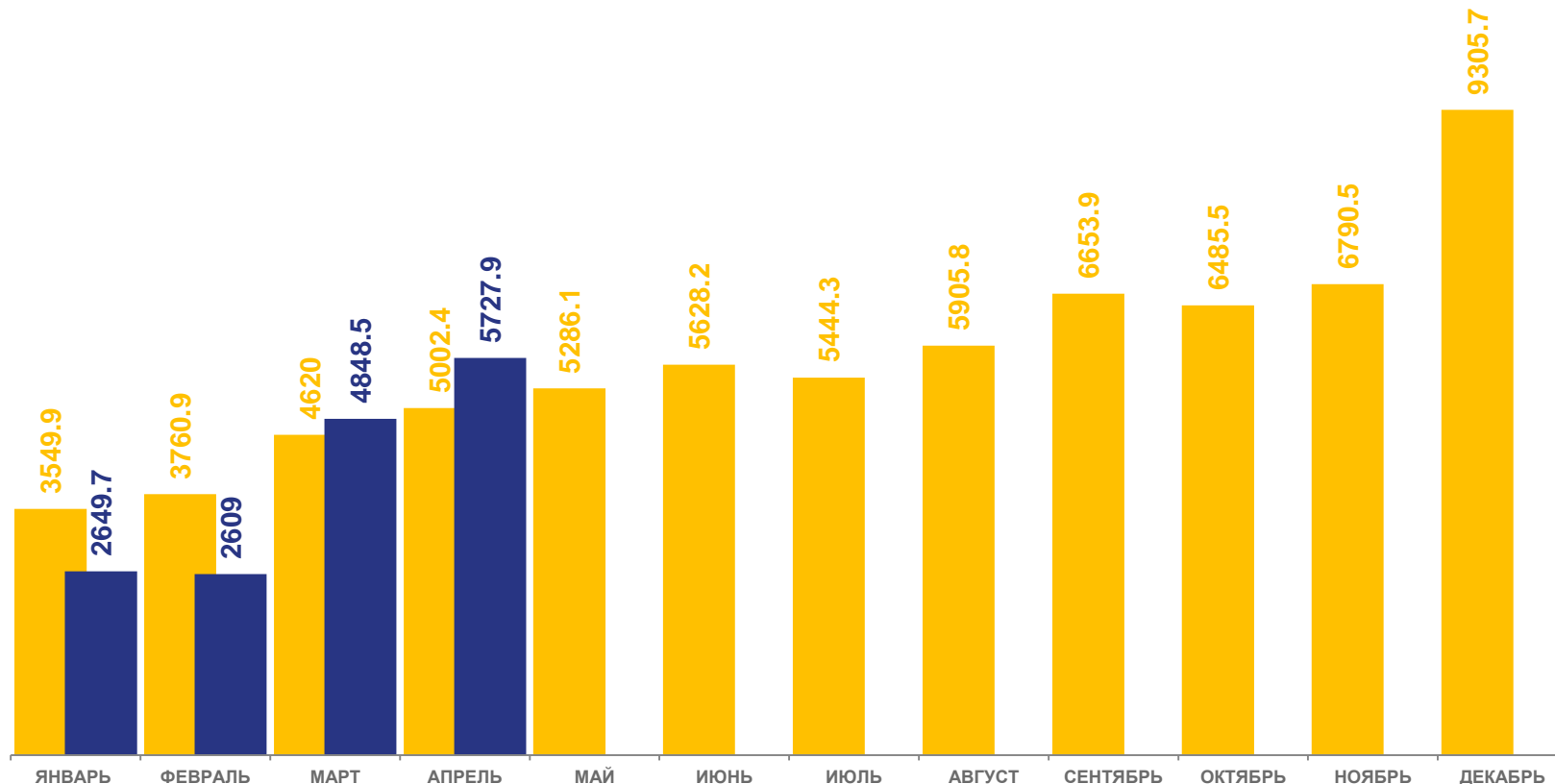
Оборот оптовой торговли



102,8%

К соответствующему  
периоду предыдущего года

В сопоставимых  
ценах



■ 2022

■ 2023





# ДИНАМИКА ОБОРОТА ОПТОВОЙ ТОРГОВЛИ ОРГАНИЗАЦИЙ ОПТОВОЙ ТОРГОВЛИ

В % К СООТВЕТСТВУЮЩЕМУ МЕСЯЦУ ПРЕДЫДУЩЕГО ГОДА

Оборот оптовой торговли  
организаций оптовой торговли

за январь - апрель 2023 года



млн  
рублей

## 15 835,1

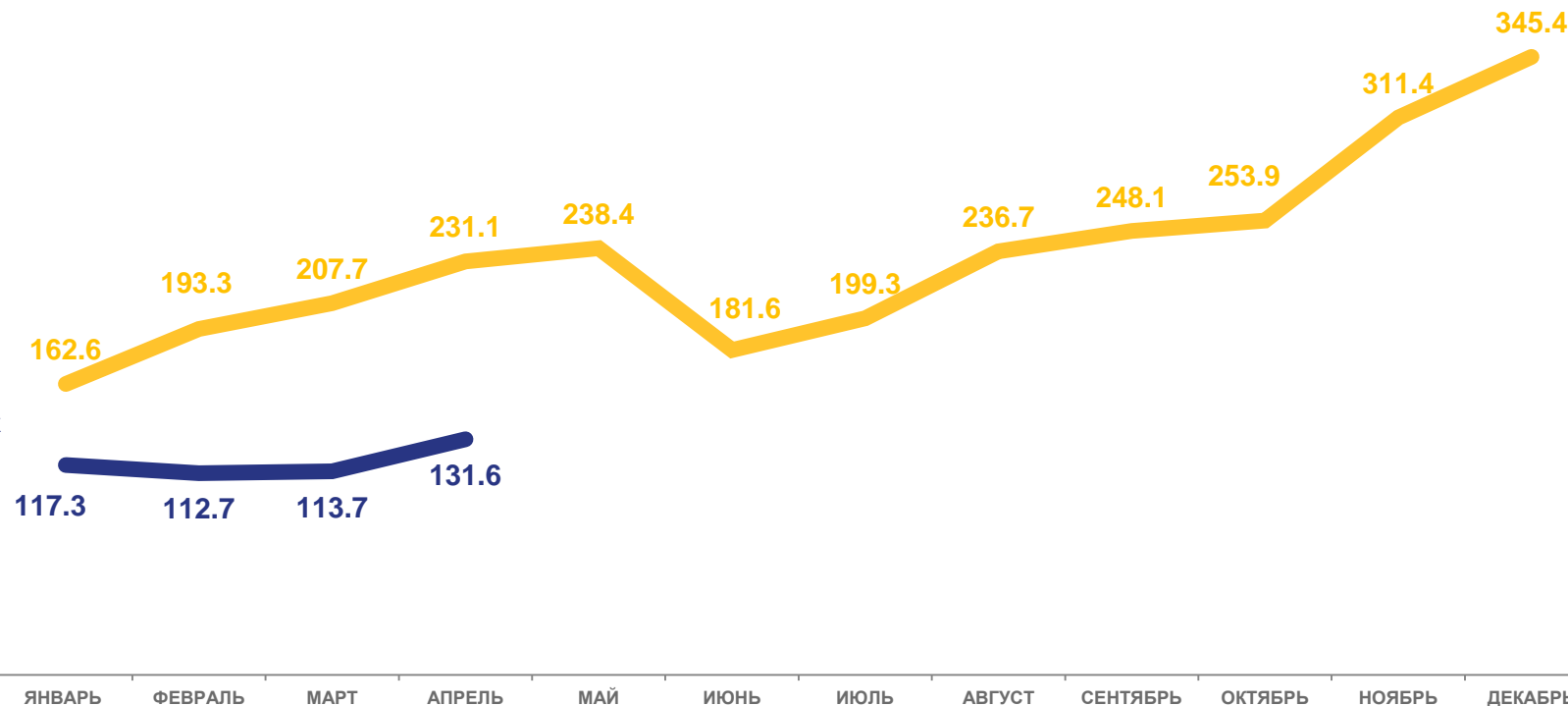
Оборот оптовой торговли



## 102,8%

К соответствующему  
периоду предыдущего года

в сопоставимых  
ценах



— 2022

— 2023





# ДИНАМИКА ОБОРОТА ОПТОВОЙ ТОРГОВЛИ ОРГАНИЗАЦИЙ ОПТОВОЙ ТОРГОВЛИ

МЛН РУБЛЕЙ

Оборот оптовой торговли организаций  
других видов деятельности

за январь - апрель 2023 года



## 4 802,6

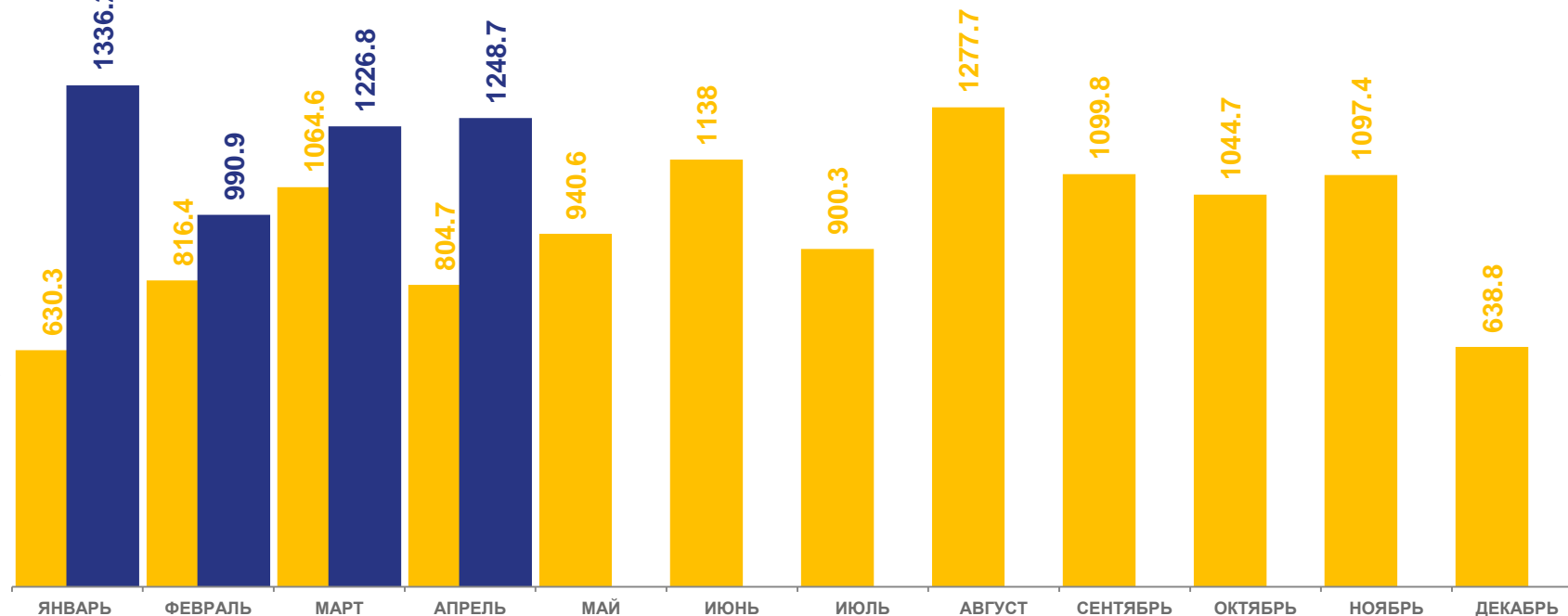
Оборот оптовой торговли



## 159,1%

К соответствующему  
периоду предыдущего года

в сопоставимых  
ценах



■ 2022

■ 2023





# ДИНАМИКА ОБОРОТА ОПТОВОЙ ТОРГОВЛИ ОРГАНИЗАЦИЙ ОПТОВОЙ ТОРГОВЛИ

В % К СООТВЕТСТВУЮЩЕМУ МЕСЯЦУ ПРЕДЫДУЩЕГО ГОДА

Оборот оптовой торговли организаций  
других видов деятельности

за январь - апрель 2023 года



млн  
рублей

## 4 802,6

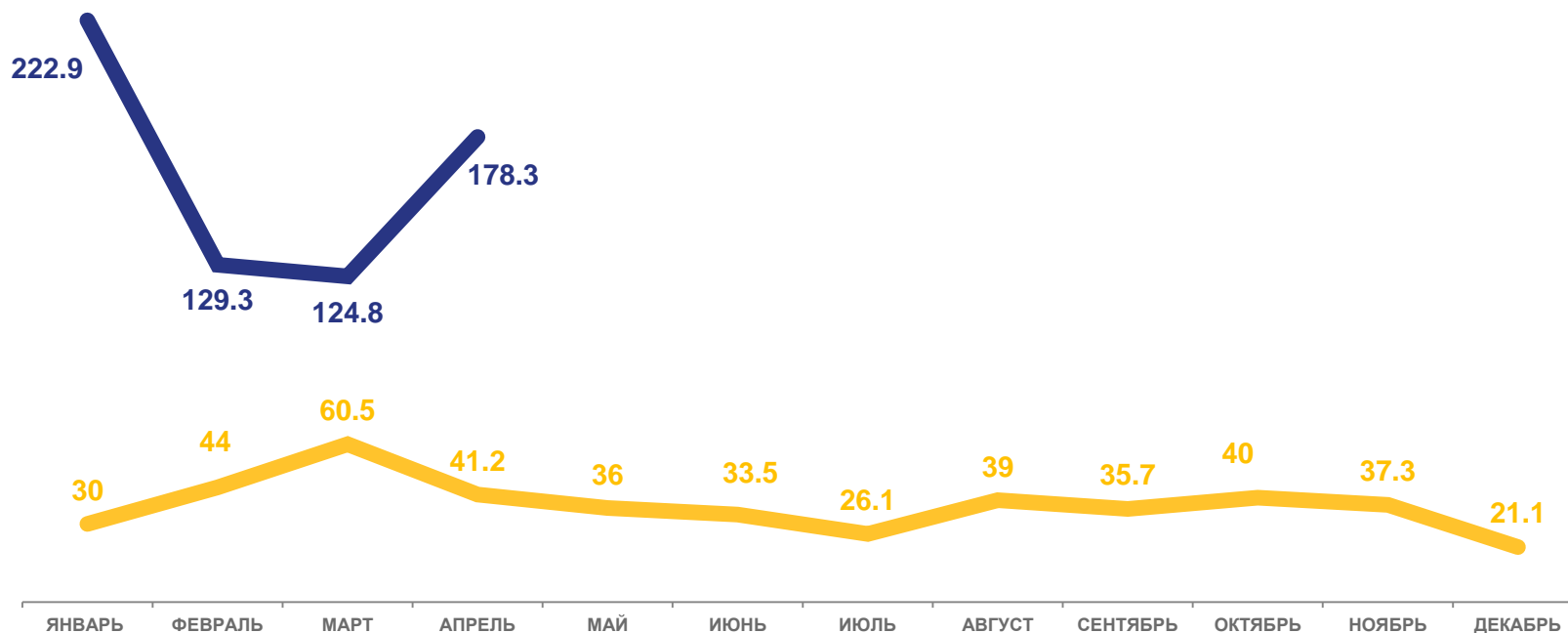
Оборот оптовой торговли



в сопоставимых  
ценах

## 159,1%

К соответствующему  
периоду предыдущего года



— 2022

— 2023





# СТРУКТУРА ОБОРОТА ОПТОВОЙ ТОРГОВЛИ ПО ВИДАМ ЭКОНОМИЧЕСКОЙ ДЕЯТЕЛЬНОСТИ

ЗА АПРЕЛЬ (В % К ИТОГУ; БЕЗ СУБЪЕКТОВ МАЛОГО ПРЕДПРИНИМАТЕЛЬСТВА)

2022



- Торговля оптовая металлическими рудами
- Торговля оптовая фармацевтической продукцией

2023



- Торговля оптовая твердым, жидким и газообразным топливом и подобными продуктами
- Торговля оптовая моторным топливом, включая авиационный бензин





# СТРУКТУРА ОБОРОТА ОПТОВОЙ ТОРГОВЛИ ПО ХОЗЯЙСТВУЮЩИМ СУБЪЕКТАМ

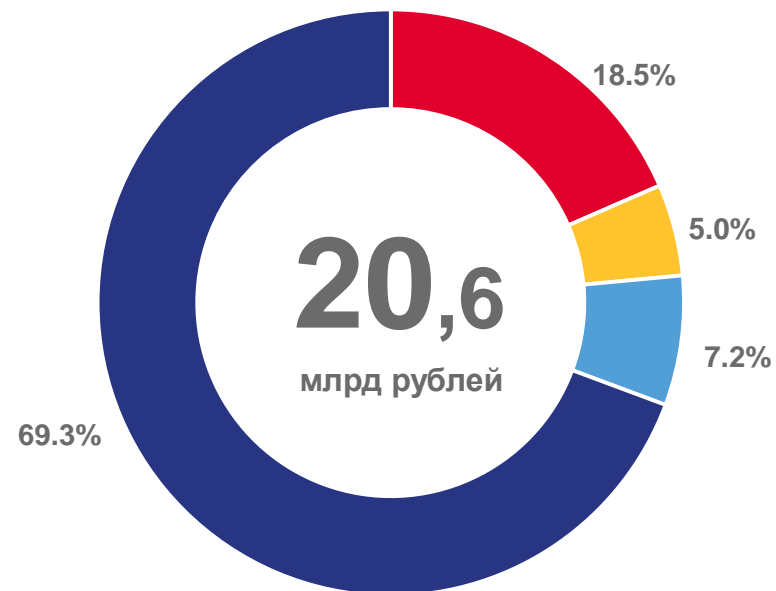
ЗА ЯНВАРЬ - АПРЕЛЬ (В % К ИТОГУ)

2022



- Организации, не являющиеся субъектами среднего и малого предпринимательства, средняя численность работников которых превышает 15 человек
- Субъекты малого предпринимательства

2023



- Организации с численностью работников до 15 человек, не являющиеся субъектами малого предпринимательства
- Субъекты среднего предпринимательства

